

Guía de capacitación para suscribirse a VFC



INTRODUCCIÓN

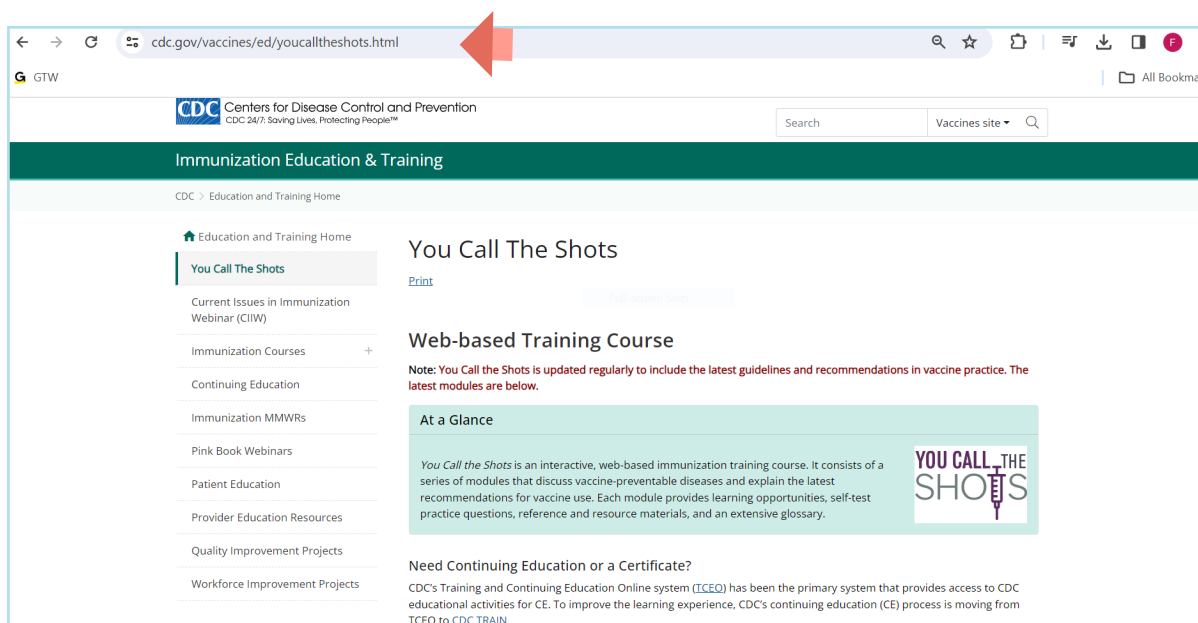
La capacitación anual del personal de proveedores del programa VFC para la Sección de Inmunización requerirá tomar dos de los cursos de capacitación virtual interactivos de la serie titulada “You Call the Shots” de los Centros para el Control y la Prevención de Enfermedades (CDC). La persona inscrita en el programa VFC, el coordinador principal de VFC y el coordinador suplente todos necesitan completar ambas capacitaciones individualmente. Comenzando el 1 de enero de 2024, los CDC cambiaron su proceso de certificación/educación continua de TCEO a CDC TRAIN.

Se necesita crear una cuenta de [CDC TRAIN](#) para completar la evaluación del curso para recibir un certificado.

NOTA: No se permitirá incluir nombres adicionales o un grupo en los certificados.

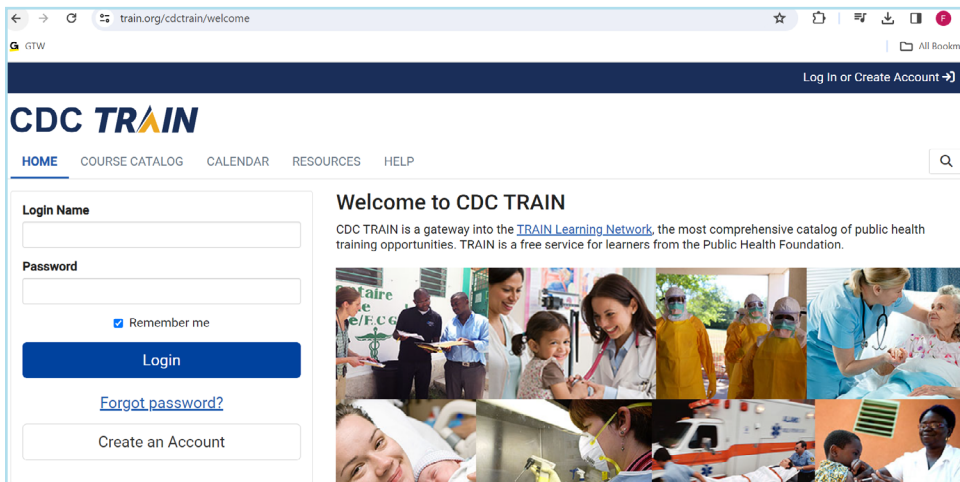
▶ PASO 1:

Vaya a la página web “You Call the Shots” de los CDC haciendo clic en el enlace o escribiendo cdc.gov/vaccines/ed/youcalltheshots.html en el buscador de su navegador web preferido (ver imagen a continuación).



PASO 2:

Cree una cuenta [CDC TRAIN](#) o inicie sesión si ya tiene una cuenta. El [CDC TRAIN Help Desk](#) está disponible para asistirle ante cualquier problema para acceder a su cuenta.

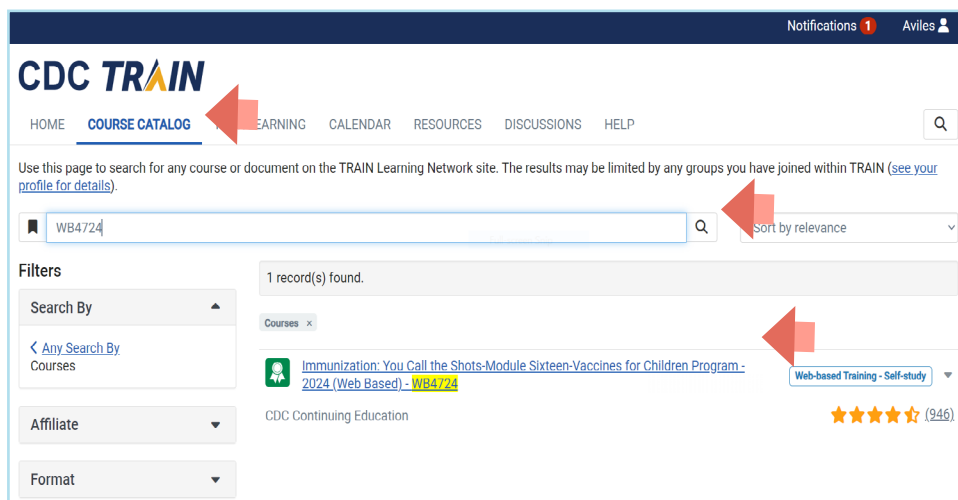


PASO 3:

Una vez haya iniciado sesión en CDC TRAIN, seleccione **COURSE CATALOGUE** (CATÁLOGO DE CURSOS) para buscar el curso. Ingrese el número del curso en el campo de búsqueda de **Search TRAIN** y haga clic en el curso para continuar.

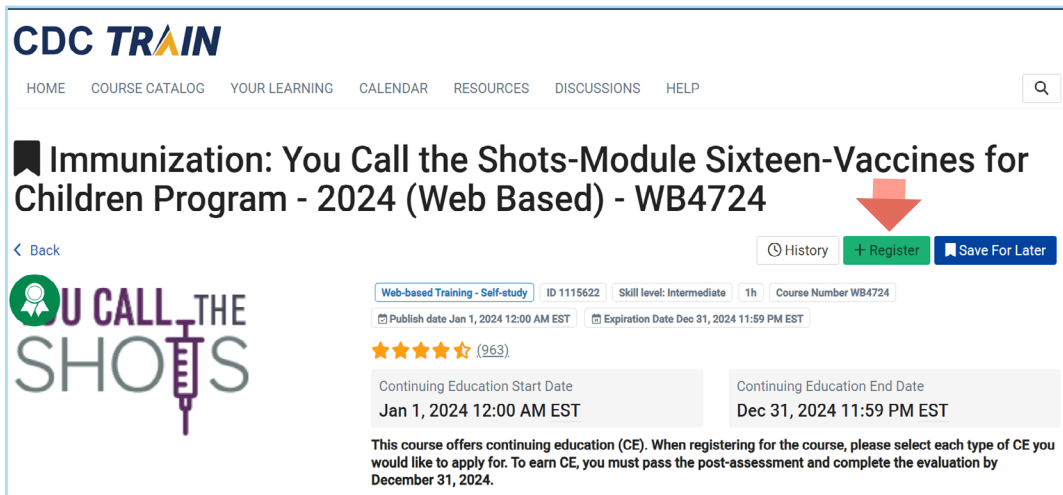
NOTA: Se necesitan completar los siguientes **dos** cursos para la capacitación anual del personal de proveedores del programa Vacunas para niños (VFC, por sus siglas en inglés).

- WB4724: Programa de Vacunas para niños - 2024
- WB4723: Almacenamiento y manejo – 2024

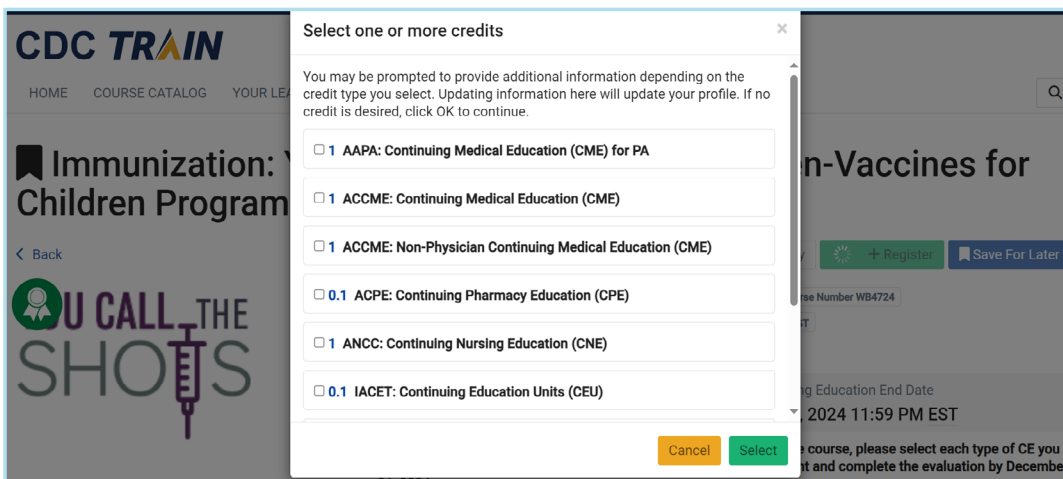


PASO 4:

Una vez encuentre el curso, haga clic en el botón de **Register** para registrarse.

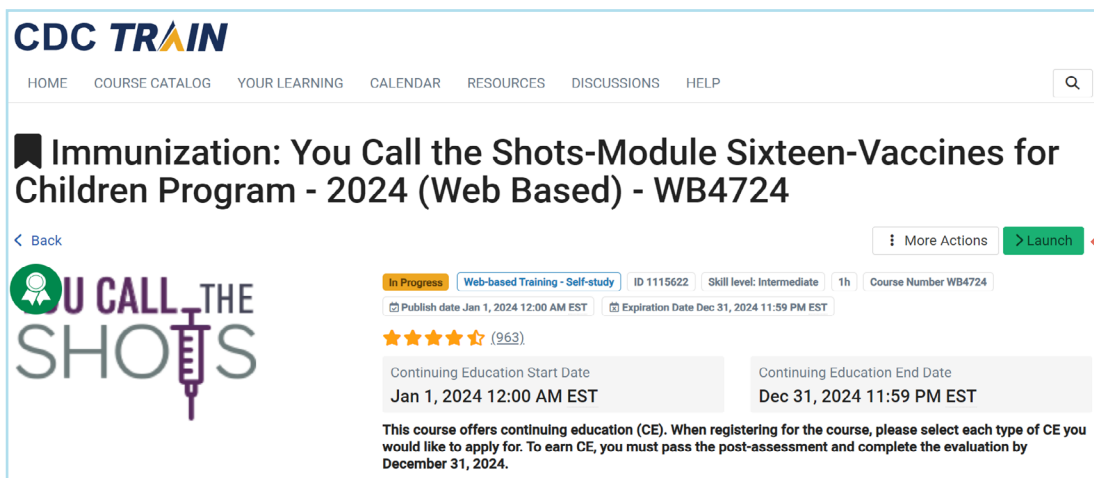


NOTA: El sistema le pedirá que seleccione el tipo de crédito aplicable o que haga clic en el botón de **Select** (Seleccionar) para continuar.



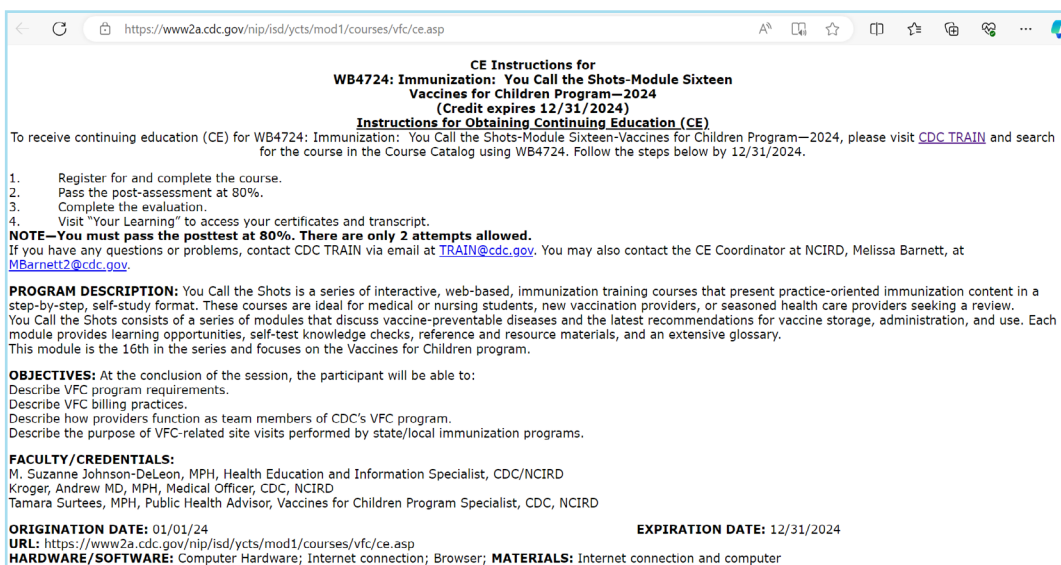
PASO 5:

Haga clic en el botón de **Launch** para iniciar.



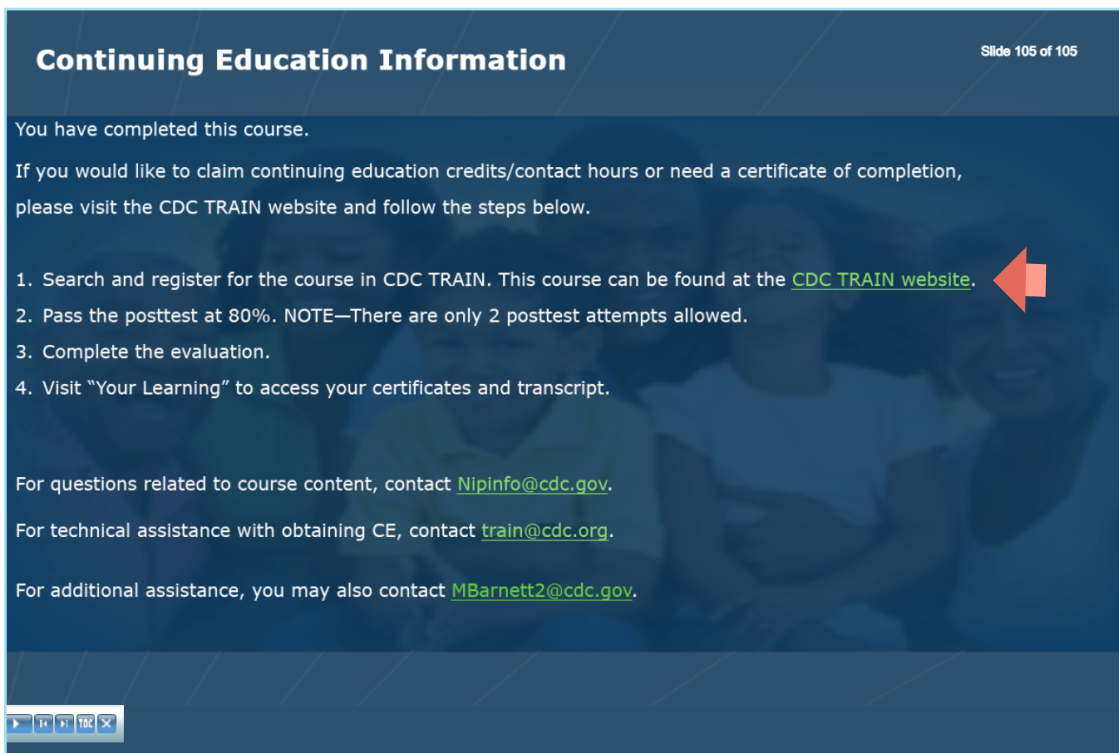
PASO 6:

Navegue hasta el final de la página y haga clic en el botón de **Continue** (Continuar) para iniciar el curso.



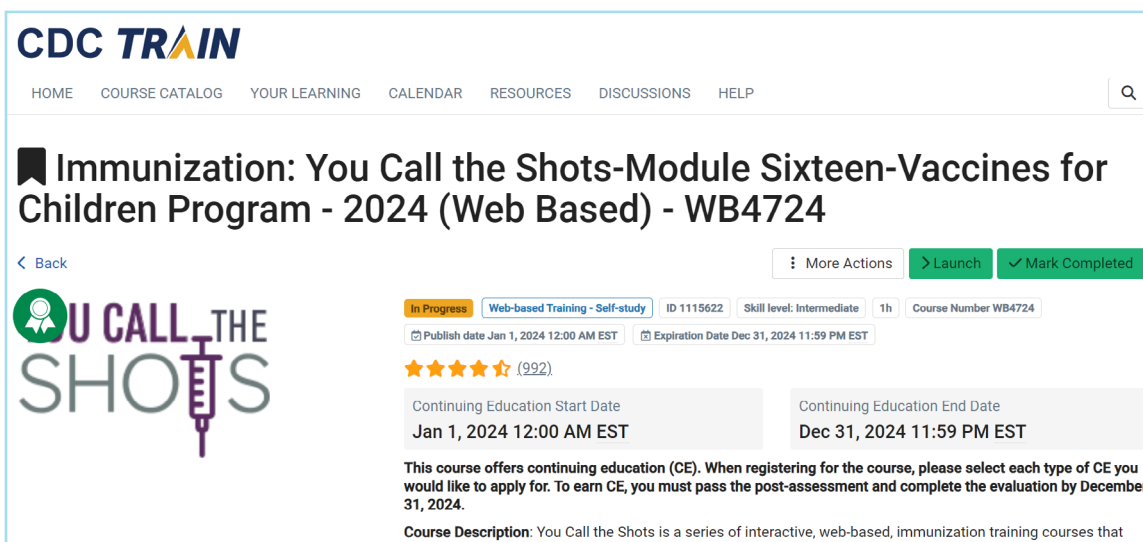
PASO 7:

Luego de completar el curso, siga el enlace de **CDC TRAIN** que se encuentra en la parte superior de la última diapositiva para regresar a su cuenta de CDC TRAIN y completar la evaluación del curso.



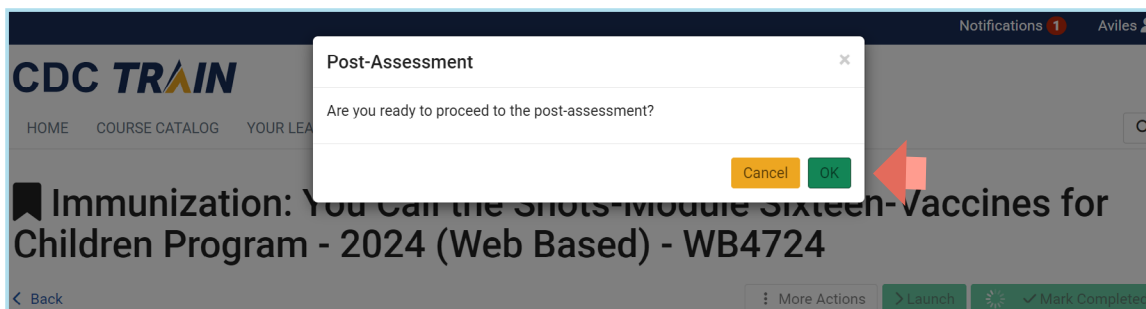
PASO 8:

Haga clic en **Mark Completed** (Marcar como completado) y el sistema le indicará que inicie la evaluación luego del curso.



PASO 9:

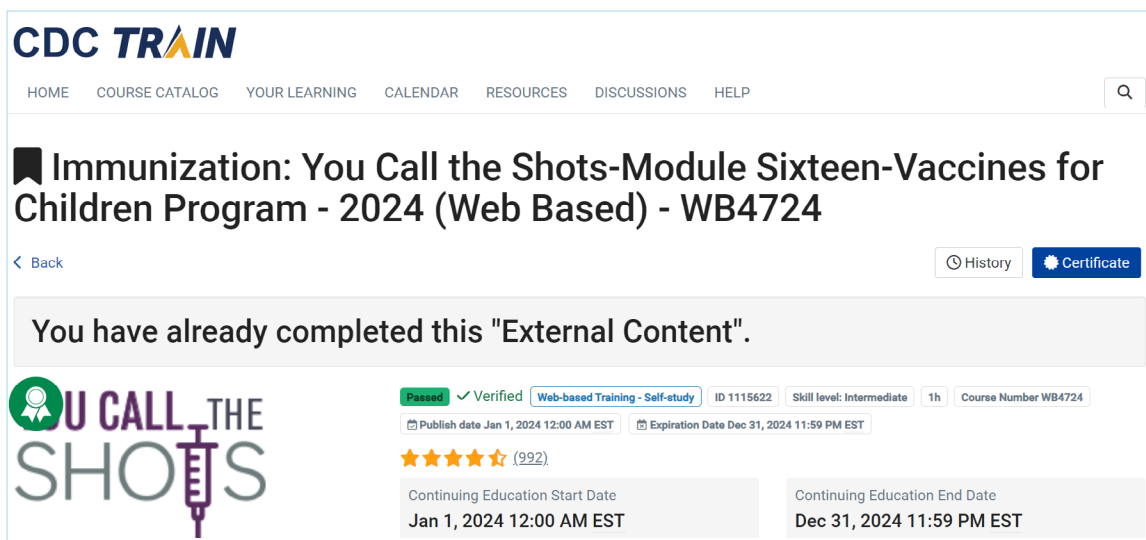
Haga clic en el botón de **OK** para iniciar la evaluación luego del curso. Tendrá dos intentos para obtener una puntuación de al menos 80%.

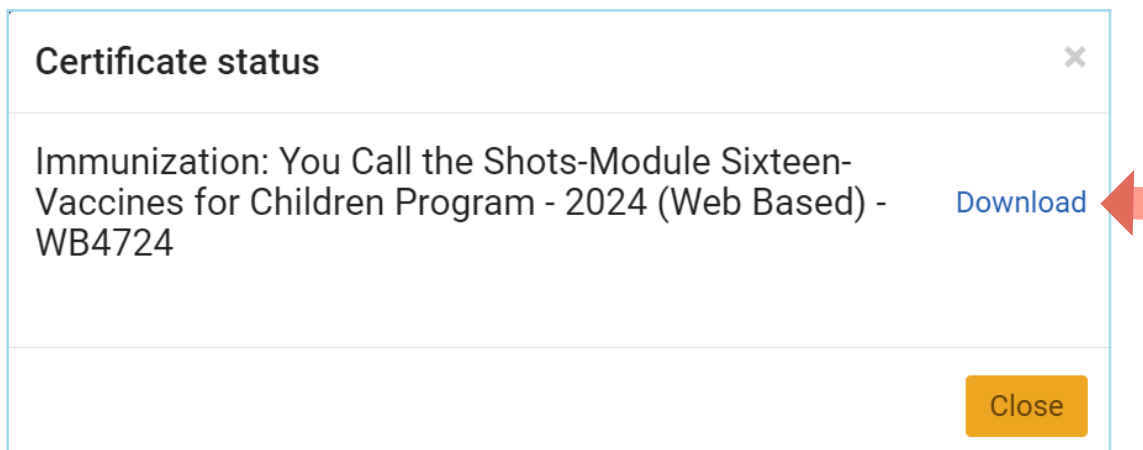


NOTA: La evaluación del curso estará disponible una vez se complete la evaluación.

PASO 10:

Una vez complete la evaluación del curso, cierre la página para regresar a CDC TRAIN. El botón de **Certificate** (Certificado) ahora estará disponible para descargar el certificado.





Repita los PASOS 3 al 10 para completar el segundo curso.

PARA COMPLETAR SU CAPACITACIÓN

Envíe **ambos** certificados por correo electrónico a FloridaVFC@flhealth.gov. Incluya su número PIN de VFC en la línea de asunto del correo electrónico.

Si tiene preguntas relacionadas con este requisito de capacitación, por favor llame a la Mesa de ayuda de VFC al 1-877-888-7468, opción 1.

Help Desk



SOPORTE TÉCNICO GRATIS:

877-888-7468 (SHOT)

LUNES – VIERNES, 8 A.M. A 5 P.M. HORA DEL ESTE

INCLUYE:

- Combinar registros de pacientes que estén duplicados
- Preguntas sobre cualquier función de Florida SHOTS
- Agregar administradores de cuentas
- Preguntas generales sobre inmunizaciones
- Desbloqueo de cuentas de Florida SHOTS