

# Evaluación de los niveles de cobertura de inmunización



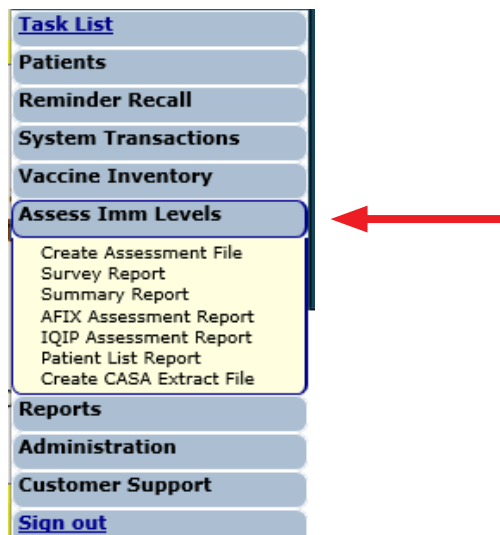
Para ayudar a mantener a sus pacientes al día en relación a todas las vacunas necesarias durante la niñez y la adolescencia Florida SHOTS incluye reportes personalizados de cobertura de inmunización. Esta guía le explica paso por paso el proceso de como crear un archivo de evaluación y ejecutar varios reportes para la evaluación de los niveles de inmunización.

## PASO 1

Entre a su cuenta de Florida SHOTS.

## PASO 2

Seleccione Assess Imm Levels en el menú de Florida SHOTS.



## PASO 3

Cree un archivo de evaluación. Este es el punto de inicio para todas las actividades de evaluación. Este paso le brinda una idea de todos los pacientes que se encuentran dentro de un grupo de edades seleccionado atendiendo a la edad o fecha de evaluación.

**NOTA:** Deberá crear un archivo de evaluación antes de usar cualquiera de las otras funciones.

Haga clic en **Create Assessment File** del menú debajo de **Assess Imm Levels**. Todos los archivos previos se mostrarán, si es aplicable. Para crear un nuevo archivo haga clic en **Create New File**.

Submit

Create Assessment File List Training Environment : Emulating BREVARDCHD

User: BRITTANY SMELT

Include Assessment Dates From: \* 09/06/2019 Through: \* 03/04/2020 Refresh List

Include Age Groups: \*  Children age 0 to 47 months  Adolescent age 9 to 26 years

Status	Assessment Date	Created By	For Patients	Valid For
No assessment files found.				

[Create New File](#)

Page 1 of 1 Go To Page:  Go

La página mostrará los criterios para el archivo de evaluación.

**Create Assessment File Criteria**
**Training Environment : Emulating BREVARDCD**

Create an Assess Immunization Levels file for the following criteria.

For Age Group: \*  Children age 0 to 47 months of age  
 Adolescent age 9 to 26 years of age

As of Date (Compute Age On): \*

Compliance By (Evaluate At): \*  Age: \*  Months of age  
 Date:

\* Asterisk indicates a required field

#### PASO 4

Elija los criterios para el archivo de evaluación. Seleccione una de las dos opciones **de grupo de edades** para distinguir cuales clientes incluir en la evaluación.

Llene el campo **As of Date (Compute Age On)**. Este campo controla cuales pacientes son incluidos en el archivo de evaluación. Solamente los pacientes que se encuentren dentro del rango de edades especificado hasta la fecha As of Date serán incluidos en el archivo de evaluación.

**NOTA:** El valor predeterminado del campo **As of Date** es la fecha actual. En dicho el campo **As of Date** no se puede introducir una fecha futura.

Entre la edad o fecha específica en el campo **Compliance By (Evaluate At)**. Esta región le ayuda a conocer cuántos de sus pacientes han recibido las vacunas recomendadas para una determinada edad o hasta una fecha específica.

**NOTA:** Solamente las vacunas recibidas previo a o durante la edad especificada o la fecha definida en el campo **Compliance By**, serán consideradas para calcular los parámetros de cobertura.

Haga clic en **Create Assessment File** cuando todos los criterios han sido entrados. El sistema reunirá toda la información solicitada.

**Create Assessment File Criteria**
**Training Environment : Emulating BREVARDCD**

Create an Assess Immunization Levels file for the following criteria.

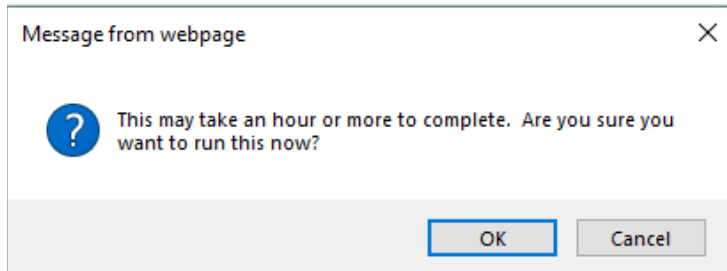
For Age Group: \*  Children age 0 to 47 months of age  
 Adolescent age 9 to 26 years of age

As of Date (Compute Age On): \*

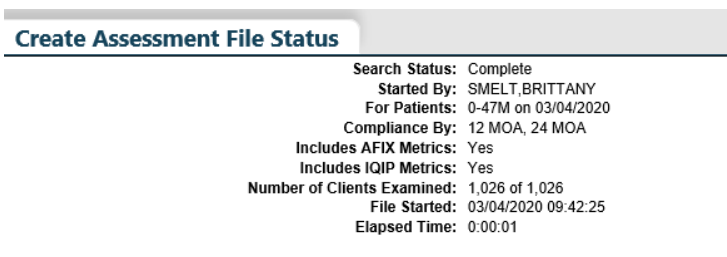
Compliance By (Evaluate At): \*  Age: \*  Months of age  
 Date:

\* Asterisk indicates a required field

**NOTA:** Este mensaje emergente aparecerá en cuanto seleccione **Create Assessment File**.  
Haga clic en **OK** para continuar.

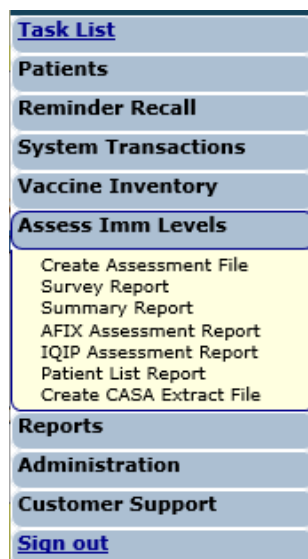


El siguiente mensaje abrirá.



## PASO 5

Crear un archivo de evaluación. Todos los reportes de evaluación se pueden acceder desde el menú secundario **Assess Imm Levels**.



Cuando seleccione el reporte en el menú, la primera página que verá será la de la lista de archivos de evaluación que ha sido creada, similar a la pantalla **Create Assessment File**. El rango de edades para cada evaluación se muestra en la columna **For Patients**.

**NOTA:** Antes de crear el reporte, debe de elegir un archivo de evaluación sobre la cual se va a basar el reporte.

**Survey Report List** ?

Include Assessment Dates From: \*  Through: \*

Include Age Groups: \*  Children age 0 to 47 months  Adolescent age 9 to 26 years

Status	Assessment Date	Created By	For Patients	Valid For
Complete	03/04/2020 10:18:33	SMELT,BRITTANY	0-47M on 03/04/2020	AFIX, IQIP, Custom
Complete	09/06/2019 16:06:36	RICHBOURG,RYAN SUPERUSER	9-26Y on 09/06/2019	IQIP, Custom

Click on a row above to select an assessment file.

Page 1 of 1

Go To Page:

## 1. INFORME DEL ESTUDIO

Este le permite crear un reporte de evaluación de cobertura con los niveles de cobertura que cumplen con las vacunaciones recomendadas para cada edad.

Seleccione el archivo de evaluación sobre lo cual quiere basar el reporte.

Después de haber seleccionado el archivo de evaluación, será redirigido hacia la página **Survey Report Criteria**. Puede especificar la información que desea incluir en el reporte seleccionando en las opciones de campo a continuación.

**Survey Report Criteria**

Assessment file created on 03/04/2020 for patients 0-47 months old as of 03/04/2020  
Compliance with metrics computed at 12 months and 24 months.  
Assessment file includes all service sites for BREVARD CHD.

Include: \*  All Service Sites  
 Selected Sites:

One VFC Pin:

Assessment Type: \*  AFIX Standard  
 IQIP Standard  
 Custom Assessment

Report Format: \*  Browser  
 Excel File - downloaded

\* Asterisk indicates a required field

**Incluir:**

**All Service Sites** le permite incluir en el reporte a los pacientes de todos los sitios de servicios de la organización. Para incluir sitios específicos, seleccione, bajo la opción **Selected Sites**, uno a más sitios de servicio. **One VFC Pin** le permite incluir los pacientes de un proveedor de vacunas VFC específico, introduzca el PIN VFC del proveedor.

**NOTA:** Para seleccionar más de un sitio de servicio, presione y mantenga presionada la tecla [Ctrl] mientras hace clic sobre los sitios que desea incluir.

**Tipo de Evaluación:**

**AFIX Standard** ha sido reemplazado por IQIP Standard. AFIX aparecerá temporalmente, pero se debe de evitar la selección.

**IQIP Standard** esta designado para promover y apoyar la implementación de estrategias de QI (Mejora de Calidad) a nivel de proveedor para aumentar la vacunación a tiempo de niños y adolescentes.

**IQIP Standard for Pediatric Populations** (archivos de evaluación creados para pacientes de entre 0–47 meses) incluye:

- Pacientes de entre 24–35 meses de edad
- Cumplimiento de la serie 4:3:1:3:3:1:4
- Cumplimiento por segundo cumpleaños
- A partir de la fecha
- Solamente a pacientes en estado tipo **Active**

**IQIP Standard for Adolescent Populations** (archivos de evaluación creados para pacientes de entre 9–26 años) incluye:

- Cumplimiento de 1 Tdap, 1 MCV4 y HPV completa
- Cumplimiento al cumpleaños de 13 años
- A partir de la fecha
- Solamente a pacientes en estado tipo **Active**

Para personalizar a los pacientes incluidos en el reporte seleccione Custom Assessment.

Assessment Type: \*  AFIX Standard  
 IQIP Standard  
 Custom Assessment

**Custom Assessment Criteria**

Age range from: \* 24 to \* 35 months old as of: 03/04/2020

Compliance Age: \*  12 months  
 24 months

Exclude:  Patients without a WIC Id  
 Patients with a religious exemption  
 Patients with a MOGE date on or before the compliance age/date

Include Status Values: \*  ACTIVE  
 INACTIVE-DOCUMENTED MOVE

**NOTA:** Para los departamentos de salud del condado, seleccione los criterios tal y como se muestra en la imagen anterior, para generar los niveles de cobertura basados en los requisitos actuales del estado.

**Formato de Reporte:**

**Browser** abre el reporte en su buscador (ejemplo Google Chrome, Internet Explorer, etc)

**Excel File – downloaded** descargar el archivo en formato Excel.

**NOTA:** Si escoge la opción de descargar el archivo, aparecerá una ventana de confirmación indicando lo siguiente: “The file format and extension don’t match. Do you want to open it anyway?” Deberá hacer clic sobre “**Yes**” para poder descargar el archivo.

Cuando termine las selecciones haga clic sobre **Generate Report** para crear el reporte. El reporte del informe de inmunización se mostrará.

IMMUNIZATION SURVEY REPORT												Print
Organizations: BREVARD CHD												
Service Sites: All												
Assessment Type: IQIP 24-35 months old on 03/04/2020												
Assessment Date: 03/04/2020												
Compliance By: 24M												
Age group cohort: 1												
Total patients assessed: 1												
Organization/Service Site	4 DTaP	3 Polio	3 HepB	1 MMR	4 PCV	3 HIB	1 VZV	2-3 RV	1 Flu	2 HepA	4:3:1:3:3:1:4	Total Patients
BREVARD CHD	-	-	-	-	-	-	-	-	100.0%	-	-	1
BREV ADU ONLY (VFC Pin: 700064)	-	-	-	-	-	-	-	-	-	-	-	-
BREV BOTH (VFC Pin: 700056)	-	-	-	-	-	-	-	-	-	-	-	-
BREV CANT ORDER (VFC Pin: 700052)	-	-	-	-	-	-	-	-	-	-	-	-
BREV CENTRAL OFF (VFC Pin: 700050)	-	-	-	-	-	-	-	-	100.0%	-	-	1
BREV DIRECT ONLY (VFC Pin: 700051)	-	-	-	-	-	-	-	-	-	-	-	-
BREV END DATE (VFC Pin: 700073)	-	-	-	-	-	-	-	-	-	-	-	-
BREV HEPB ONLY (VFC Pin: 700065)	-	-	-	-	-	-	-	-	-	-	-	-
BREV NO START DATE (VFC Pin: 700074)	-	-	-	-	-	-	-	-	-	-	-	-
BREV NON VFC	-	-	-	-	-	-	-	-	-	-	-	-
BREV NONDIR ONLY (VFC Pin: 700054)	-	-	-	-	-	-	-	-	-	-	-	-

**NOTA:** El parámetro “Flu” es medido en base a la temporada anterior.

**2.REPORTE RESUMIDO**

Le permite crear un reporte sobre la evaluación de la cobertura que provee los niveles de cobertura para el cumplimiento con cada una de las series de vacunaciones recomendadas para cada edad y las series de combinación de vacunas. Seleccione el archivo de evaluación a partir de la lista de archivos (**Summary Report List**) en el cual desea basar su reporte.

Después de seleccionar el archivo deseado, será redirigido hacia la página **Summary Report Criteria**. Puede especificar la información que desea incluir en su informe seleccionando entre las opciones que se demuestran a continuación.

**Summary Report Criteria**

Assessment file created on 03/04/2020 for patients 0-47 months old as of 03/04/2020  
 Compliance with metrics computed at 12 months and 24 months.  
 Assessment file includes all service sites for BREVARD CHD.

Include: \*  All Service Sites  
 Selected Sites: BREV ADU ONLY (Pin: 700064)  
 BREV BOTH (Pin: 700056)  
 BREV CANT ORDER (Pin: 700052)  
 BREV CENTRAL OFF (Pin: 700050)

One VFC Pin:

Assessment Type: \*  AFIX Standard  
 IQIP Standard  
 Custom

Base Complete on: \*

Report Format: \*  Browser  
 Excel File - downloaded

\* Asterisk indicates a required field

**Generate Report**

**NOTA:** Consulte la explicación anterior de los campos de criterio que se encuentran en las páginas 4 – 5 debajo del Informe de Estudio.

Seleccione el formato de abrir el reporte en su buscador (Browser) o descargar el archivo en formato Excel en la opción **Report Format**.

**NOTA:** Recordatorio, si escoge la opción de descargar el archivo, aparecerá una ventana de confirmación indicando lo siguiente: “The file format and extension don’t match. Do you want to open it any way?” Deberá hacer clic sobre “**Yes**” para poder descargar el archivo.

Cuando termine las selecciones haga clic sobre **Generate Report** para crear el reporte. El reporte de resumido se mostrará.

IMMUNIZATION SUMMARY REPORT <span style="float: right;">Print</span>						
Organizations: BREVARD CHD						
Service Sites: All						
Assessment Type: Custom 24-35 months old on 03/04/2020						
Assessment Date: 03/04/2020						
Compliance By: 24M						
Base Complete On: 4:3:1:3:3:1:4						
Include Status Values: ACTIVE, INACTIVE-DOCUMENTED MOVE, INACTIVE-UNABLE TO LOCATE/NO RESPONSE, INACTIVE AT CONVERSION						
Age group cohort: 1						
Total patients assessed: 1						
	# of patients	Complete by 24 months % of patients	# of patients	Late up-to-date % of patients	# of patients	Complete by assessment date % of patients
Received 4 DTaP	0	0%	0	0%	0	0%
Received 3 Polio	0	0%	0	0%	0	0%
Received 3 HepB	0	0%	0	0%	0	0%
Received 1 MMR	0	0%	0	0%	0	0%
Received 4 PCV	0	0%	0	0%	0	0%
Received 3 Hib	0	0%	0	0%	0	0%
Received 1 VZV	0	0%	0	0%	0	0%
Received 2-3 RV	0	0%	0	0%	0	0%
Received 1 Flu	1	100%	0	0%	1	100%
Received 2 HepA	0	0%	0	0%	0	0%
Received 4:3:1	0	0%	0	0%	0	0%
Received 4:3:1:3	0	0%	0	0%	0	0%
Received 4:3:1:3:3	0	0%	0	0%	0	0%
Received 4:3:1:3:3:1	0	0%	0	0%	0	0%
Received 4:3:1:3:3:1:4	0	0%	0	0%	0	0%
Of incomplete patients, # of patients who could be up-to-date for 4:3:1:3:3:1:4 with 1 additional visit:						
Immunizations Needed	# of patients	% of patients assessed				
1	0	0%				
2	0	0%				
3	0	0%				
4+	0	0%				
Total patients up-to-date with 1 visit	0	0%				

**NOTA:** El parámetro “Flu” es medido en la temporada anterior.

### 3. EVALUACIONES IQIP

El reporte de evaluación **IQIP** sirve como base de comunicar los parámetros de cobertura y oportunidades de mejor. IQIP se enfoca en vacunación a tiempo, adherirse a las recomendaciones de ACIP, y proteger sobre las enfermedades prevenibles.

IQIP demuestra datos de oportunidades perdidas. Esta información es importante para discutir durante las visitas de sitio de IQIP con los proveedores para determinar maneras de disminuir oportunidades perdidas.

**NOTA:** Una oportunidad perdida significa que el paciente recibió una o más vacunas en un día específico y podría haber recibido vacunas adicionales para ponerse al día con la vacunación.

Después de seleccionar el archivo deseado, será redirigido hacia la página **IQIP Assessment Report Criteria**.

### IQIP Assessment Report Criteria

Assessment file created on 03/04/2020 for patients 0-47 months old as of 03/04/2020  
 Compliance with metrics computed at Assessment file created on 03/04/2020 for patients 0-47 months old as of 03/04/2020  
 Assessment file includes all service sites for BREVARD CHD.

Include: \*  One VFC Pin: \*

All Service Sites/Pins

Selected Sites: 

BREV ADU ONLY (Pin: 700064)  
 BREV BOTH (Pin: 700056)  
 BREV CANT ORDER (Pin: 700052)  
 BREV CENTRAL OFF (Pin: 700050)

Report Format: \*  Browser

Excel File - downloaded

\* Asterisk indicates a required field

**NOTA:** Consulte la explicación anterior de los campos de criterio que se encuentran en las paginas 4 – 5 debajo del Informe de Estudio.

Seleccione el formato de abrir el reporte en su buscador (**Browser**) o descargar el archivo en formato Excel en la opción **Report Format**. Cuando termine las selecciones haga clic sobre **Generate Report** para crear el reporte.

El reporte de evaluaciones de IQIP se mostrará.

### IQIP Assessment Report

## IQIP ASSESSMENT REPORT

For Organization: BREVARD CHD  
 Assessment created 03/04/2020 for patients 24-35M as of 03/04/2020  
 Include active patients with DOB between 03/05/2017-03/04/2018  
 Compute coverage levels and missed Opportunities at compliance age 24M

For Service Site: BREV ADU ONLY  
 VFC Pin: 700064  
 No patients found for this service site

For Service Site: BREV BOTH  
 VFC Pin: 700056  
 No patients found for this service site

For Service Site: BREV CANT ORDER  
 VFC Pin: 700052  
 No patients found for this service site

For Service Site: BREV CENTRAL OFF  
 VFC Pin: 700050  
 Records Assessed: 1

Metric	Coverage Levels		Missed Opportunities	
	#	%	#	%
4 DTaP	0	0.0%	1	100.0%
3 Polio	0	0.0%	1	100.0%
3 HepB	0	0.0%	1	100.0%
1 MMR	0	0.0%	1	100.0%
4 PCV	0	0.0%	1	100.0%
3 HIB	0	0.0%	1	100.0%
1 VZV	0	0.0%	1	100.0%
2-3 RV	0	0.0%	0	0.0%
1 Flu	1	100.0%	0	0.0%
2 HepA	0	0.0%	1	100.0%
4:3:1:3:3:1:4	0	0.0%	1	100.0%

For Service Site: BREV DIRECT ONLY  
 VFC Pin: 700051  
 No patients found for this service site

For Service Site: BREV END DATE  
 VFC Pin: 700073  
 No patients found for this service site

**NOTA:** El parametro “Flu” es medido en la temporada anterior.



#### 4. REPORTE DE LA LISTA DE PACIENTES

Le permite crear un reporte personalizada de todos los pacientes que fueron incluidos en el archivo de evaluación. En la página **Patient List Report** seleccione el archivo de evaluación cual se va a basar el reporte.

Después de seleccionar el archivo deseado, será redirigido hacia la página **Patient List Report Criteria**.

**Patient List Report Criteria**

Assessment file created on 03/04/2020 for patients 0-47 months old as of 03/04/2020  
Compliance with metrics computed at 12 months and 24 months.  
Assessment file includes all service sites for BREVARD CHD.

Include: \*  All Service Sites  
 Selected Sites:   
  
  
  
 One VFC Pin:

Assessment Type: \*  AFIX Standard  
 IQIP Standard  
 Custom Assessment

Include Patient Data:  City  Sex  Medicaid  MOGE Date  
 Perm Contra  Phone Numbers  Race  Religious Exemption  
 State Imm Id  Status  VFC  WIC Id  
 Zip Code

Include Patient Groups: \*  All patients (assessment cohort)  
 Patients with no immunizations  
 Patients with invalid doses (adds 'Invalid Doses' column)  
 Patients with missed opportunities (adds 'Last Visit' and 'Missed Opportunities' columns)  
 Patients that are complete (adds metric column)  
 Patients that are incomplete (adds metric and 'Missing Series' columns)  
 Patients that are late Up-To-Date (adds metric and 'Late Series' columns)

Report Format: \*  Browser  
 Excel File - downloaded

\* Asterisk indicates a required field

[Generate Report](#)

**NOTA:** Consulte la explicación anterior de los campos de criterio que se encuentran en las paginas 4 – 5 debajo del Informe de Estudio.

Las casillas pertenecientes a la opción **Include Patient Data** controlan cuales columnas de datos son incluidas en su reporte. Este reporte es relativamente extenso, por lo que deberá marcar solamente las columnas que desea ver en su reporte.

**Include Patient Data:**  City  Sex  Medicaid  MOGE Date  
 Perm Contra  Phone Numbers  Race  Religious Exemption  
 State Imm Id  Status  VFC  WIC Id  
 Zip Code

Las casillas pertenecientes a la opción **Include Patient Groups** le permiten incluir en o excluir de su reporte a determinados grupos.

**Include Patient Groups: \***  All patients (assessment cohort)  
 Patients with no immunizations  
 Patients with invalid doses (adds 'Invalid Doses' column)  
 Patients with missed opportunities (adds 'Last Visit' and 'Missed Opportunities' columns)  
 Patients that are complete (adds metric column)  
 Patients that are incomplete (adds metric and 'Missing Series' columns)  
 Patients that are late Up-To-Date (adds metric and 'Late Series' columns)

Si marca la casilla **All patients** se incluirán todos los registros en el reporte.

**NOTA:** Si marca algunas de las casillas **Complete**, **Incomplete** o **Late Up-To-Date**, se le requerirá la selección del parámetro a partir del cual el estado de inmunización del paciente será medido.

Seleccione el formato de abrir el reporte en su buscador (**Browser**) o descargar el archivo en formato Excel en la opción **Report Format**. Cuando termine las selecciones haga clic sobre **Generate Report** para crear el reporte.

El reporte de la Lista de Pacientes se mostrará.

Patient List Report		D02 : BREVARDCHD														
Print																
<b>IMMUNIZATION PATIENT LIST REPORT</b>																
Organization: BREVARD CHD																
Service Sites: All																
Assessment Type: IQIP 24-35 months old on 03/04/2020																
Assessment Date: 03/04/2020																
Compliance By: 24M																
Include Patient Groups: All patients																
Age group cohort: 1																
Total patients assessed: 1																
Last Name	First Name	DOB	Sex	City	Medicaid	MOGE	Date	Perm	Contra	Race	Religious Exemption	State Imm Id	Status	VFC	WIC	Zip Code
BREVARD	FLU	07/01/2017	M	CAPE CANAVERAL						White		7000001989	ACTIVE			32920

## Información de Contacto

[www.flshots.com](http://www.flshots.com)

### Servicio de Ayuda Gratuita:

877-888-SHOT (7468)

Lunes – Viernes, de 8 A.M. a 5 P.M. Hora del Este.